








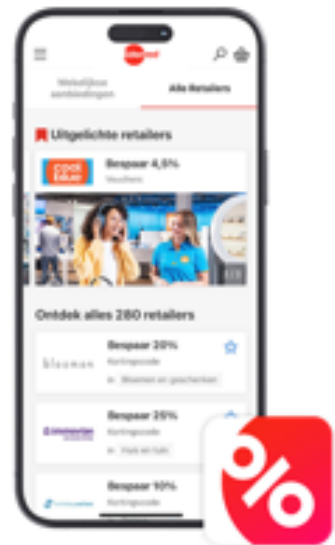


De Edenred Discounts-app

Stappenplan installeren van de app



-  **Gebruiksvriendelijk en efficiënt**
-  **Bestel je vouchers in enkele klikken**
-  **Overal en altijd beschikbaar**
-  **Nooit meer je vouchers vergeten:**
gebruik deze app enkel wanneer je die nodig hebt
-  **Beheer eenvoudig je account**
-  **Ook offline** heb je toegang tot je vouchers
-  **Bekijk realtime** jouw besparingen



Stappenplan: Installeren van de app Edenred Discounts

Info over de app

Je moet **altijd eerst een account maken op het Edenred kortingsplatform**. Pas daarna kan je de app Edenred discounts installeren.

Je kunt dus géén account aanmaken voor het Edenred kortingsplatform met de Edenred Discounts-app. Een account moet altijd eerst via het Edenred-platform <https://sodigent.engagement.edenred.be/> gemaakt worden, en pas daarna kun je de app gebruiken. Als je een account wilt aanmaken, ga naar het stappenplan hiervoor op de website van SodiGent.

De **Edenred Discounts-app** is gemaakt om **kortingen en vouchers te bekijken en te gebruiken**, zowel online als in winkels.

- Je kan met de app in de winkel de korting zoeken en meteen gebruiken. Dat is heel handig. In dat geval moet je wel online gaan voor de aankoop van de vouchers, of om de kortingscode / kortingsbon te downloaden
- Heb je al vouchers op voorhand besteld? Dan kun je die in de winkel, in de app bekijken en gebruiken zonder online te zijn.
De app toont je opgeslagen vouchers ook offline

Stap 1: download (=installeer) de app Edenred Discounts



OF download de app via de store (app winkel) op je gsm

Ga naar: Google Play Store (Android gsm)

ga naar de Apple App Store (voor iPhone)




Typ in het zoekveld (vergrootglas): “Edenred Discounts”

Heb je de juiste app gevonden?

Bij Android gsm: klik op Installeren



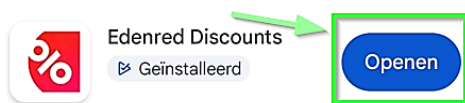
bij iPhone gsm : klik op het wolk-icoontje




Stap 2: koppel je mailadres

Open de app:

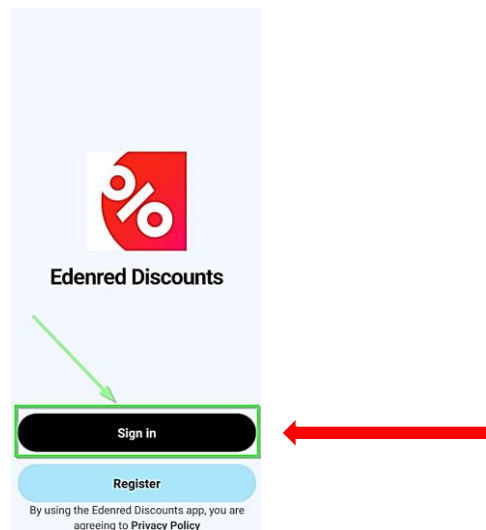
Android: klik op ‘Openen’



iPhone: klik op Open



Klik op Sign in.



- (1) Kies zo nodig een andere taal dan Nederlands (België).
- (2) Vul het e-mailadres in dat bij SodiGent geregistreerd is. Weet je niet meer welk adres dat is? Mail naar sodigent@stad.gent
- (3) Klik vervolgens op 'Ga Verder'



Stap 3: voer je wachtwoord in

- (1) Typ je wachtwoord in en klik onderaan op 'ga verder'
- (2) Klik op 'Ga verder'
- (3) Indien je je wachtwoord vergeten bent, druk je op 'stuur een magische code'

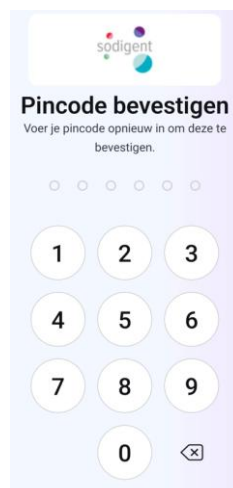
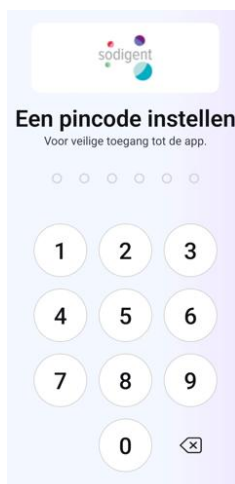
Je ontvangt dan een verificatiecode op je e-mailadres. Zit de mail met de code niet in je inbox, kijk dan eventjes in je 'spam' om bij je 'ongewenste mails'.

Typ de verificatiecode van je e-mail in het vak 'Voer de magische code in' en klik op 'Ga verder'.



Stap 4: kies een pincode

Kies een pincode voor deze app en bevestig een tweede keer exact dezelfde pincode in de app.



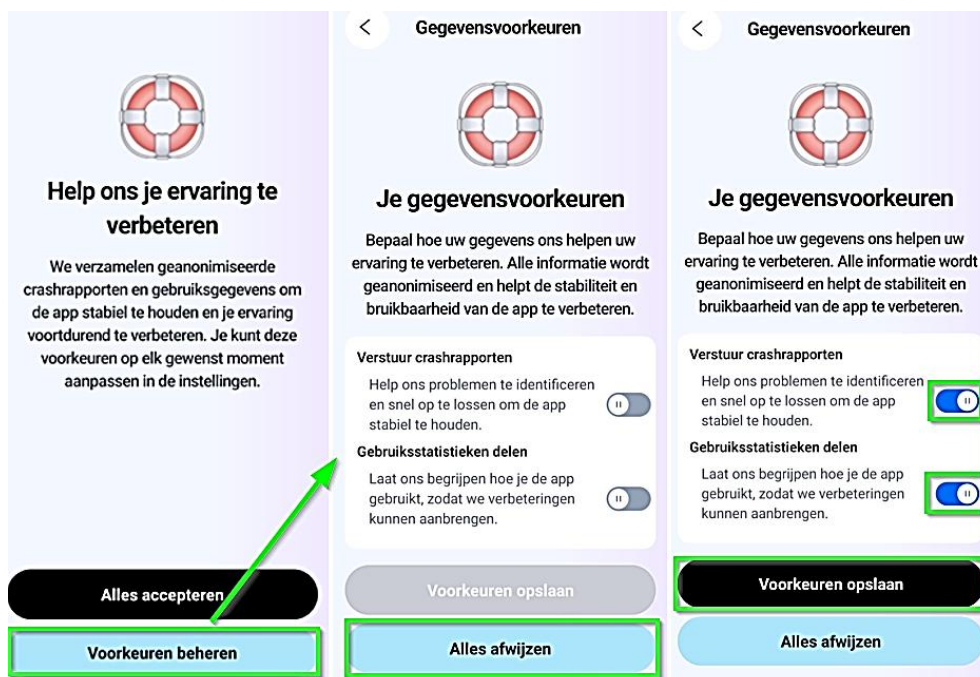
Stap 5: Edenred vraagt je toestemming voor rapportage

Bij de eerste opstart vraagt Edenred of ze anoniem je gegevens mogen verzamelen voor rapportage.

Je hebt 2 opties:

- ✗ Niet akkoord → Klik op Alles afwijzen
- ✓ Wel akkoord → Vink beide vakjes aan en Klik op Voorkeuren opslaan

Je kan dit later altijd aanpassen via Voorkeuren beheren.



Proficiat, je app Edenred Discounts is nu geïnstalleerd op je gsm

Je kan de Edenred Discounts-app nu gebruiken om snel kortingen te zoeken, je vouchers te bekijken en ze meteen te tonen in de winkel.

Bij het inloggen of aanmelden in de Edenred Discounts-app moet je altijd je e-mailadres invullen, gevolgd door je wachtwoord en/of je pincode.

Vervolgens kan je starten met het zoeken van kortingen.

Vragen? Check onze 'veelgestelde vragen' (FAQ's) op onze website sodigent@stad.gent